

Lineární výškoměry LH-600E/EG



Technické parametry

Rozsah posuvu	600 mm
Číslicový krok	0,0001/0,001/0,01/0,1 mm
Přesnost	(1,1 + 0,6L/600) µm L = měřená délka (mm)
Kolmost	5 µm (po kompenzaci)
Přímost	4 µm (mechanická)
Podporované jazyky	Angličtina/Němčina/ Francouzština/Španělština/ Italština/Holandština// Portugalština/Švédština/ Turečtina/Čeština/Maďarština/ Slovinština/Polština/Tradiční čínština (volitelná)/Japonština
Pohon doteku	Manuální/motorický (5-40 mm/s, 7 stupňů)
Metoda pohybu	Vestavěný kompresor
Kompenzační metoda	Protiváha
Počet uložených programů	50 programů (max.)
Počet uložených hodnot	60.000 (max.)
Provozní doba na baterii:	cca 5 hodin
Doteky	Viz zvláštní kapitola o dotecích
Měřicí síla	1 N
Displej	Grafický LCD 320x240 bodů (s podsvětlením)

Standardní příslušenství

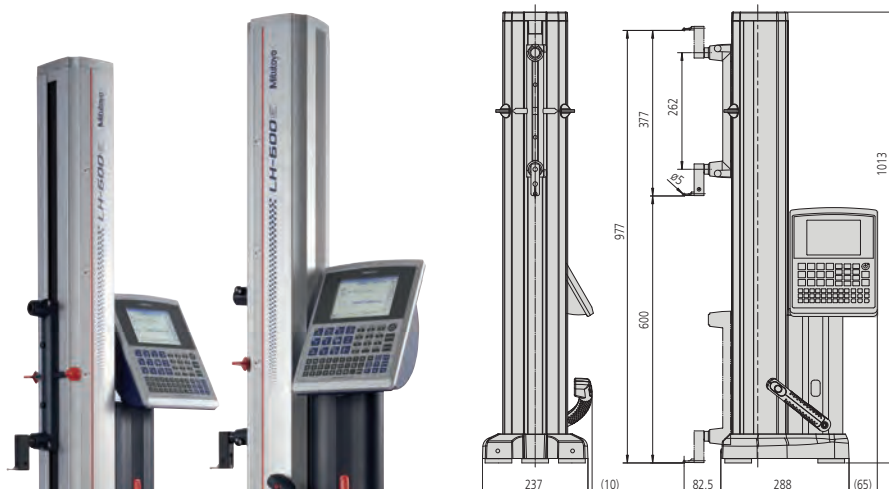
Obj. č.	Popis
12AAA715	Kalibrační blok pro lineární výškoměry/QM-Height, kalibrace doteku
12AAF634	Excentrický dotek pro LH-600, Ø5mm, standardní příslušenství
12AAF712	Baterie, LH-600, Standardní příslušenství
223587	Plášť
357651	Síťový adaptér 12V, pro SJ-210/SJ-310/LH-600

Série 518

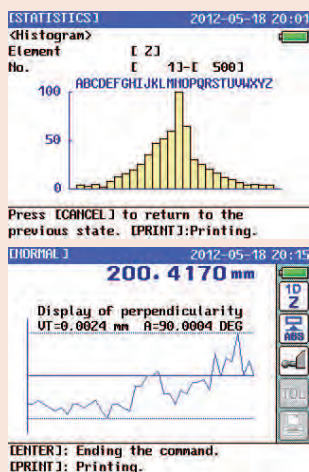
Jedná se o vysoce výkonný 2D měřicí systém.

Lineární výškoměry LH-600E/EG nabízí široký rozsah aplikací, včetně:

- Vynikající přesnost.
- Pneumatický pohybový mechanismus.
- Intuitivní ovládání s řízením menu na displeji.
- Dobře čitelný světlý displej.
- Automatické opakování dříve naučených programů dílů.
- Přímé zpětné hlášení OK/n.OK při každém měření.
- Baterii umožňující provoz bez závislosti na síti.
- Snadná manipulace díky nízké hmotnosti.
- S výstupem dat přes RS-232 C.
- Výstup dat přes USB (pouze pro ukládání dat).
- Vstup dat DIGIMATIC pro digitální úchylkoměry, např. pro kolmost.
- Statistické zpracování dat.




518-351D-21 518-352D-21



Prospekt Lineární výškoměr LH-600 je k dostání na vyžádání.



Naskenujte QR kód pomocí Vašeho mobilního zařízení a podívejte se na videa s našimi výrobky na YouTube



Obj. č.	Rozsah měř. [mm]	Poznámka	Hmotnost [kg]
518-351D-21	0-972		24
518-352D-21	0-972	Předinstalovaná ovládací rukojeť.	24